




Lernplan Klasse 3b für die Woche vom 30.04. - 6.05.2020

Fach	Aufgaben	Hinweise
<p>Deutsch</p> <p>1. Stunde</p> <p>2. Stunde</p> <p>3. Stunde</p> <p>4. Stunde</p> <p>5. Stunde</p> <p>6. Stunde</p> <p>7. Stunde</p>	<p>Thema: Arbeiten mit Texten</p> <p>* Arbeitsheft S. 56 - 57, Nr. 1 - 3</p> <p>Thema: Geschichtenaufbau</p> <p>* Sprachbuch S. 56 lesen und überlegen</p> <p>* Sprachbuch S. 57, Nr. 1 und 2</p> <p>* Sprachbuch S. 57, Merksatz lesen (gelbes Kästchen)</p> <p>* Übung: Sprachbuch S. 57, Nr. 4</p> <p>Thema: Geschichtenanfänge</p> <p>* Arbeitsheft S. 62, Nr. 1 - 3</p> <p>* Arbeitsheft S. 63, Nr. 4 und 5</p> <p>Thema: Wiederholung zusammengesetzte Substantive und Verben</p> <p>* Sprachbuch S. 116, Nr. 1 - 3</p> <p>Thema: Lesetraining</p> <p>* Lesebuch S. 126 - 127</p>	<p>Meine Geschichtenmaus</p> <p><u>Die Überschrift</u></p> <ul style="list-style-type: none"> • passt zur Geschichte • macht neugierig • verrät nicht zu viel <p><u>Die Einleitung</u></p> <ul style="list-style-type: none"> • ist kurz <p>wer? wann? wo?</p> <p><u>Der Höhepunkt</u></p> <p><u>Der Hauptteil</u></p> <ul style="list-style-type: none"> • ist spannend • erzählt nacheinander • ausführlich <p><u>Der Schluss</u></p> <ul style="list-style-type: none"> • ist kurz • rundet die Geschichte ab  <p>Die Aufsatzmaus</p> <p>Überschrift nicht vergessen</p> <p>Hauptteil mit was ist passiert? Höhepunkt? Höhepunkt? Gefühle der Personen?</p> <p>Kurze Einleitung wer-was-wann?</p> <p>kurzer Schluss</p> 

<p>Mathematik</p> <p><i>1. Stunde</i></p> <p><i>2. Stunde</i></p> <p><i>3. Stunde</i></p> <p><i>4. Stunde</i></p> <p><i>5. Stunde</i></p>	<p>Thema: Halbschriftliche Division - Erarbeitung</p> <p>* Erforsche dieses Verfahren. Informationen findest du hier: Lehrbuch S. 77, Nr. 1</p> <p>* Jetzt kannst du es selbst ausprobieren. Rechne Aufgaben aus dem Lehrbuch S. 77, Nr. 2</p> <p>Thema: Halbschriftliche Division</p> <p>* Lehrbuch S. 77, Nr. 4</p> <p>* Lehrbuch S. 77, Nr. 5</p> <p>* Lehrbuch S. 76, Nr. 1 - 4</p> <p>* Zusatz: Nr. 5 und 6</p> <p>Thema: Dividieren großer Zahlen</p> <p>* Arbeitsheft S. 35, Nr. 1 - 5</p>	<p>Youtube.com: halbschriftliches Dividieren/Mathematik/Lehrerschmidt</p> <p>https://www.youtube.com/watch?v=9ap5ypzQxFk</p> 
<p>Sachunterricht</p>	<p>Thema: Kartenarbeit</p> <p>* Lies den Text im B. S. 88. Bearbeite Aufgabe 1 und 2 mündlich.</p> <p>* AH S. 24 Nr. 1 & 2 (Nr. 3 ist freiwillig)</p> <p>* Zusatz:</p> <p>Wenn du einen Stadtplan (egal von welcher Stadt) zu Hause hast, sieh ihn die einmal genauer an. Ist die Zeichen-erklärung ähnlich wie bei den Plänen im Buch und im Arbeitsheft? Gibt es Planquadrate?</p> <p>Wenn du willst, kannst du mit deinen Eltern eine Suchübung machen, was in welchem Planquadrat zu finden ist.</p>	